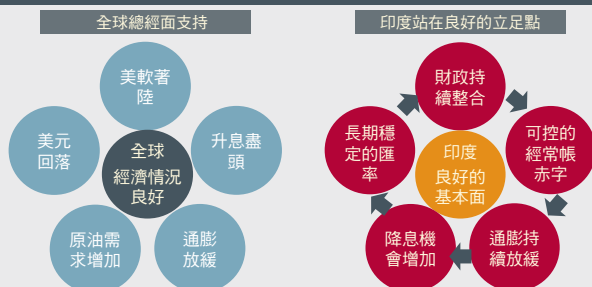


瀚亞印度基金

國際大廠移入提升人均GDP，翻轉印度收入金字塔

受同時站在全球走向寬鬆+國際供應鏈轉移趨勢等利多的風口上，結合印度本身良好的基本面，印度可說是2024大趨勢下的最大贏家。

全球經濟復甦帶動印度起飛

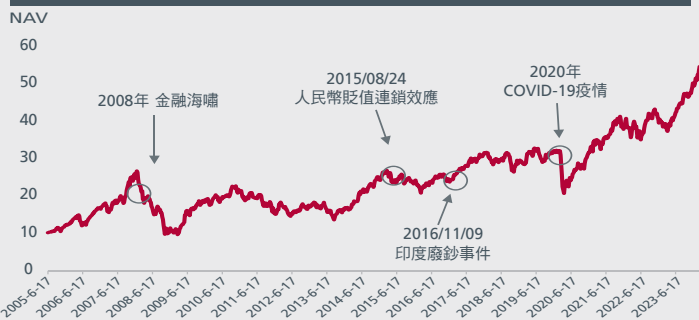


資料來源：BofA, 2023/12/1。

印度最大在地專業顧問團隊操作

海外顧問保誠ICICI資產管理公司為印度規模最大的基金公司之一。超過30位投資專家，在地研究掌握投資趨勢。選股能力卓越，基金成立以來淨值走勢穩健。

瀚亞印度基金 (新台幣)

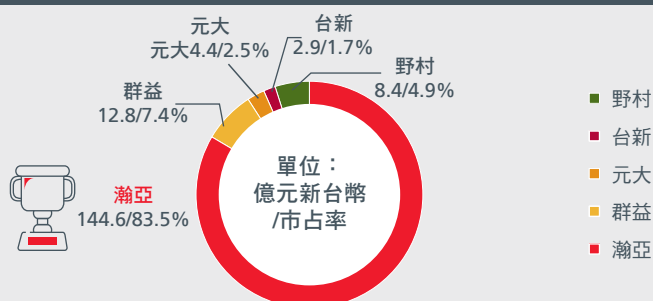


資料來源：Lipper、Wikipedia，2006/6/6~2024/2/29。

全台最大，成立最早之境內印度股票基金

本基金為成立最早的境內印度股票基金，亦為全台規模最大的境內印度股票基金，基金規模約144.6億台幣。提供台灣投資人參與印度經濟成長的投資工具。

國內印度股票基金規模及市占率 (不含ETF)



資料來源：Lipper，瀚亞投信、投信投顧公會，規模統計至2024/1/31。



基本資料

| | |
|------|---------------|
| 成立日期 | 2005/6/6 |
| 基金規模 | \$144.58 億新台幣 |
| 銷售級別 | 新台幣、美元、人民幣 |
| 風險等級 | RR5 |
| 管理費率 | 1.50 % |
| 保管費率 | 0.26 % |

資料來源：瀚亞投信，2024/1/31。

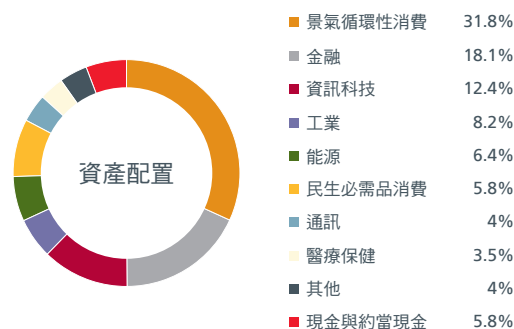
風險報酬等級係依基金類型、投資區域或主要投資標的/產業，由低至高，區分為「RR1、RR2、RR3、RR4、RR5」五個風險報酬等級，其中RR1適合保守型以上投資人、RR2~RR3 適合穩健型以上投資人、RR4~RR5僅適合積極型投資人。

基金績效

| | 本基金 % |
|--------|--------|
| 3個月 | 13.99 |
| 6個月 | 19.70 |
| 年初至今 | 9.91 |
| 1年 | 41.24 |
| 2年 | 47.31 |
| 3年 | 61.66 |
| 5年 | 88.57 |
| 成立至今 | 434.60 |
| 1年標準差* | 7.84 |
| 1年夏普值* | 1.24 |

資料來源：Lipper，新台幣級別，2024/02/29。*為年化表示。

投資組合



資料來源：瀚亞投信，2024/1/31。

本基金經金管會核准或同意生效，惟不表示絕無風險。基金經理公司以往之經理績效不保證基金之最低投資收益；基金經理公司除盡善良管理人之注意義務外，不負責本基金之盈虧，亦不保證最低之收益，投資人申購前應詳閱基金公開說明書，並考慮是否適合本身之投資。本文提及之經濟走勢預測不必然代表本基金之績效，本基金投資風險請詳閱基金公開說明書。依主管機關之規定，對於高齡金融消費者及弱勢族群投資人，本公司於辦理基金銷售業務時，不主動介紹屬高風險之基金產品；且本公司於受理基金申購時，應確實審慎評估（包括但不限於）投資人之投資知識、投資經驗、財務狀況、生理狀態、教育與金融知識水準及社群關係等風險承受度評估項目，以有效評估辨識其風險承擔能力。因此為保障您的投資權益，建議您審慎評估您的投資風險承受度。本公司對有關高齡金融消費者重大權益義務變更，包括但不限於契約變更、撤銷、解除，鉅額資金或資產異常轉移等，將以電話、書面、或電子郵件等妥適之方式進行通知。此外，對於高齡金融消費者之特殊行為，亦採取關懷提問之方式，以提醒投資人注意交易風險，防範高齡金融消費者受詐騙。有關基金應負擔之費用已揭露於基金之公開說明書，投資人可至下列網址查閱：公開資訊觀測站：<http://newmops.tse.com.tw>、瀚亞證券投資信託股份有限公司：<http://www.eastspring.com.tw>或於本公司營業處所：台北市松智路1號4樓，電話:(02)8758-6699索取/查閱。